


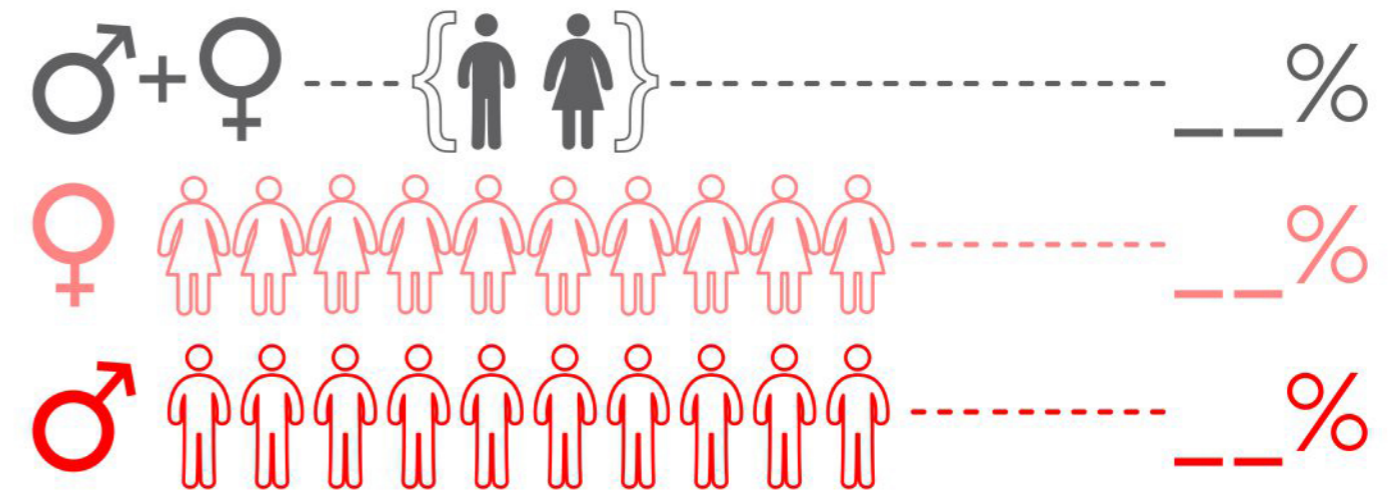


## Körperliche Aktivitätskarte: Schweiz

- Hauptstadt ..... Bern
- Einwohner/innen (2013) ..... 8,081,482
- Lebenserwartung (2012) ..... 83
- GINI Ungleichverteilungsindex (2012) ..... 0.29
- Index für menschliche Entwicklung (2013) ..... 0.92
- Alphabetisierungsgrad (2003) ..... 99%
- Todesfälle aufgrund nicht-übertragbarer Erkrankungen ..... 91%

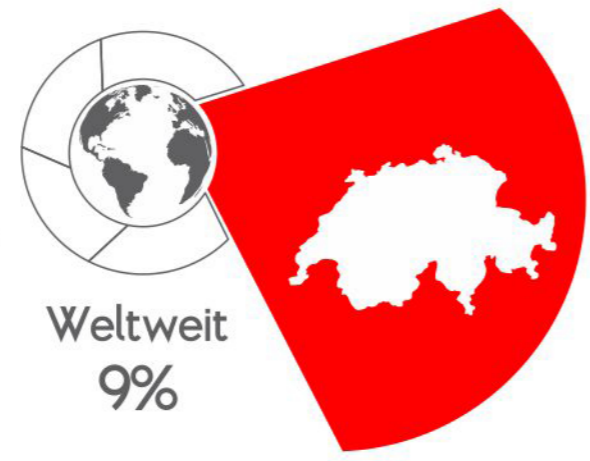


## Prävalenz körperlicher Aktivität / Alter 18+ Jahre



## Todesfälle im Zusammenhang mit körperlicher Inaktivität

» 9.1% aller Todesfälle in Schweiz sind auf körperliche Inaktivität zurückzuführen



**Schweiz 9.1%**  
Die Kosten der körperlichen Inaktivität in der Schweiz. Renato Mattli et al. November 2014. und <http://www.bfs.admin.ch/bfs/portal/de/index/themen/01/06/blank/key/04.html>

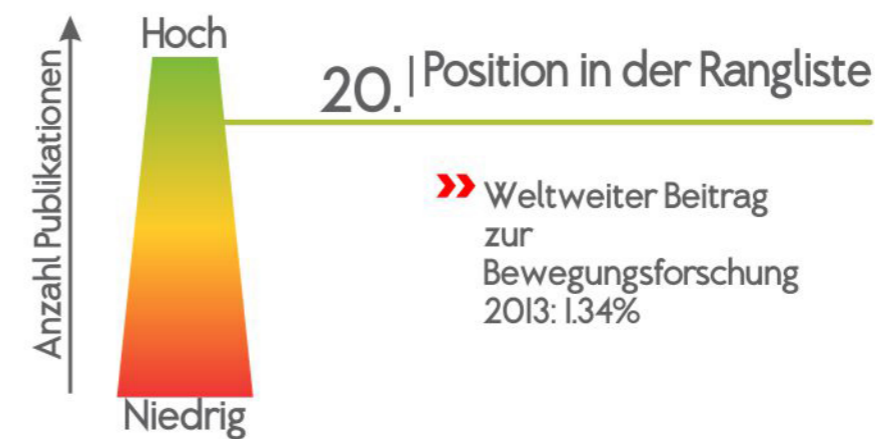
## Forschungsmessgrößen (Suche in Pubmed 2013)



## Umfassende Erhebung und politisch-strategische Richtlinien

**Aktionsplan Bewegung**  Ja  Nein  
 » Name: Nationales Programme Ernährung und Bewegung

**Nationale Erhebung**  Ja  Nein  
 Erste Erhebung: 2002  
 Jüngste Erhebung: 2012  
 Nächste Erhebung: 2017



Beschreibung der Indikatoren und Datenquellen siehe: [www.globalphysicalactivityobservatory.com/appendix](http://www.globalphysicalactivityobservatory.com/appendix)

Contact Information  
 Name: Sonja Kahlmeier, Brian Martin  
 Institution: Physical Activity and Health Unit, Epidemiology, Biostatistics, and Prevention Institute (EBPI), Institute of Social and Preventive Medicine, Physical Activity and Health, University of Zurich, Zurich, Switzerland



Icons by Freepik

